

QUESTION 1 (45 points)

1.1 Indiquez les catégories ouvertes dans toutes les divisions d'arc pouvant participer aux championnats régionaux de tir en campagne. Précisez la couleur du pas de tir correspondant.
(15 points)

| Catégories | Arc Nu (Arc droit Arc Chasse ouvert en catégorie senior classée en arc nu) | | Arc Classique | | Arc Poulies (Poulies sans viseur ouvert en catégorie senior classé avec poulies) | |
|----------------------|-------------------------------------------------------------------------------|--------------------------------------|-----------------------|-----------------------|-------------------------------------------------------------------------------------|-----------------------|
| | Femmes | Hommes | Femmes | Hommes | Femmes | Hommes |
| Benjamins | Non | Non | Oui (Piquet blanc) | Oui (Piquet blanc) | Non | Non |
| Minimes | Oui Classés avec les cadets | avec les Cadets (piquet blanc) | Oui (Piquet blanc) | Oui (Piquet blanc) | | |
| Cadets | Oui (piquet blanc) | | Oui (Piquet bleu) | Oui (Piquet bleu) | Oui (Piquet Bleu) | Oui (Piquet Bleu) |
| Juniors | Oui (Piquet Bleu) | Oui (Piquet Bleu) | Oui (Piquet rouge) | Oui (Piquet rouge) | Oui (Piquet rouge) | Oui (Piquet rouge) |
| Seniors | Oui (Piquet Bleu) | Oui (Piquet Bleu) | Oui (Piquet rouge) | Oui (Piquet rouge) | Oui (Piquet rouge) | Oui (Piquet rouge) |
| Vétérans | Oui (Piquet Bleu) | Oui (Piquet Bleu) | Oui (Piquet rouge) | Oui (Piquet rouge) | Oui (Piquet rouge) | Oui (Piquet rouge) |
| Super vétéran | Oui (Piquet Bleu) | Oui (Piquet Bleu) | Oui (Piquet rouge) | Oui (Piquet rouge) | Oui (Piquet rouge) | Oui (Piquet rouge) |

1.2. Précisez l'ordre de tir et les colonnes attribuées à chaque archer sur une cible équipée en blasons de 20 cm et en blasons de 40 cm . **(10 points)**

Réponse**Blason de 20cm**

Les archers arrivent à la cible, l'ordre de tir est le suivant : les archers ayant tiré la cible précédente en dernier tireront en premier sur la future cible, l'archer situé à gauche tire ses flèches sur la colonne de gauche (1^{ère} colonne) l'archer situé à droite tire ses flèches dans la 3^{ème} colonne.

Les 2 archers suivant procèdent de la même façon en utilisant respectivement la 2^{ème} colonne pour l'archer de gauche et la 4^{ème} colonne pour l'archer de droite

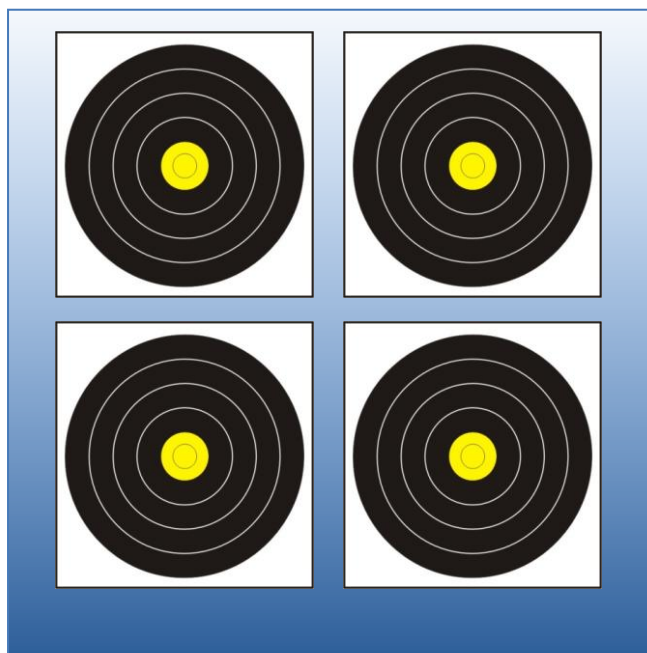
En cas de non respect toutes les flèches tirées dans la mauvaise colonne seront marquées « M »

Blason de 40cm

Les deux archers arrivant à la cible tirent leurs 3 flèches dans les blasons du haut (l'archer de droite dans le blason de droite, l'archer de gauche dans le blason de gauche.)

Les 2 archers suivants procèdent de la même façon mais utilisent les blasons du bas. En cas de non respect de cette procédure les flèches tirées dans le mauvais blason seront marquées « M »

1.3 Indiquez les dimensions d'implantation des blasons de 40 cm sur une butte de tir. (10 points)



- Quatre blasons de 40cm disposés en carré
- 5cm minimum entre le blason et le bord de la butte de tir
- 15cm minimum du sol

1.4 QCM (10 points)

| | V | F |
|-----------------------------------------------------------------------------------------------------------------------------------------|---|---|
| Le peloton ne doit pas quitter la cible avant que tous les impacts n'aient été cochés | X | |
| Départage des égalités concernant l'admission aux épreuves éliminatoires : nb de 6 et 5 | | X |
| Une ombre protectrice, de la taille maximale d'une feuille de papier de format A4 est autorisé dans toutes les phases de la compétition | | X |
| L'appel doit se faire dans les 15 minutes après la fin de la compétition | X | |
| Un téléphone utilisé en appareil photo est autorisé après le tir du dernier archer du peloton | | X |
| Il existe 4 catégories d'arc en tir campagne | | X |
| La tolérance de mesure des distances supérieures à 15 m est de +/- 2 mètres | | X |
| Il est interdit de fumer sur le parcours | X | |
| Lors des 1/2 finales le tir de barrage est effectué sur la dernière cible tirée | X | |
| Les marqueurs doivent comparer leurs résultats après avoir retiré les flèches de la cible | | X |
| Dans les matchs l'arbitre montre un carton jaune pour indiquer les 30 secondes | X | |
| 30 minutes sont allouées pour réparer le matériel | X | |
| Les organisateurs désignent les cibles sur lesquelles les différents pelotons commencent à tirer | X | |
| Les tireurs peuvent se positionner uniquement à 1 mètre derrière le piquet | | X |
| Les wraps doivent avoir une longueur maximale de 22 cm | X | |
| L'overdraw pour un arc classique est de 4 cm maximum | X | |

| | | |
|-----------------------------------------------------------------------------------|---|---|
| La longueur totale du viseur ne peut pas dépasser 2.5 cm | | X |
| Les marques de fabrique sur la face interne de la branche du haut sont autorisées | X | |
| La tolérance pour l'anneau de 12,2 cm est de +/-0,05 mm | | X |
| En arc nu les repères de lèvres sont autorisés sur la corde | | X |

QUESTION 2 (45 points)

- 2.1 Lors d'une compétition qualificative pour le championnat de France, au poste 23, vous chronométrez un peloton qui provoque un ralentissement, le dernier tireur à quitter le pas de tir a largement dépassé le temps normal de tir.
Expliquez la procédure dans cette situation. (10 points)

Réponse:

1. L'archer dispose de 3 minutes pour le tir de ses 3 flèches. A la fin de son « tir » l'arbitre fait la remarque à l'archer en lui indiquant le temps qu'il vient de passer (avertissement) l'arbitre inscrit l'avertissement sur la feuille de marque de la façon suivante « cible 23 dépassement de temps à 11heurs 20 » l'arbitre signe la feuille de marque et peut aussi indiquer le temps passé.

2. Au 2^{ème} dépassement et aux suivants, durant la même étape de la compétition, l'archer sera sanctionné par la perte de la meilleure flèche de la cible. L'arbitre barre la valeur la plus haute et la remplace par un M. (L'arbitre signe et indique l'heure et le N° de la cible)

- 2.2 Lors du contrôle du terrain vous constatez que le pas de tir (piquet rouge) de la cible à 60 m est devenu particulièrement dangereux après les fortes pluies de la nuit. Que conseillez vous à l'organisateur pour supprimer ce point dangereux ? (10 points)

L'organisateur peut déplacer la cible, déplacer le piquet dangereux en indiquant la distance exacte au piquet c'est à dire 58m ou 62 m pour rendre le pas de tir en sécurité

L'article B.1.1.8 précise que la tolérance du pas de tir à la cible et de + ou moins 1m pour les distances de plus de 15m Cependant les distances données (tableau A7.10) peuvent être ajustées à + ou moins 2m dans ce cas la distance exacte sera indiquée au piquet

La cible peut être annulée et sera retirée du parcours.

- 2.3. Pour accéder au championnat de France par équipe de club, il est nécessaire de passer par les qualifications.

Comment est constituée une équipe, que doit - elle comprendre obligatoirement ? (5 points)

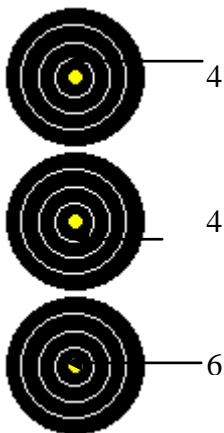
Réponse :

Les équipes sont composées de 3 archers du même sexe et doivent obligatoirement comprendre : 1 arc nu, 1 arc classique et 1 arc à poulies

- 2.4 Pour chaque cas ci-après, donnez la valeur de la volée en **expliquant comment vous valorisez** chaque flèche. Une valorisation non expliquée sera considérée comme non valable.

(4 points par bonne réponse (5x4) = 20 points)

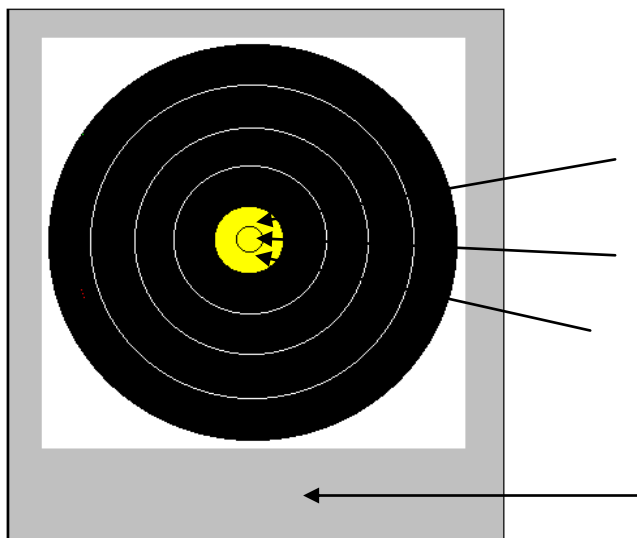
Cas n°1



Avant de se planter dans le 4, cette flèche a percuté la flèche plantée dans le 6.

Une flèche ayant percuté une flèche en cible et se plantant en zone marquante prend la valeur marquée dans ce cas c'est 4.
La valeur de la volée est 6-4-4

Cas n°2



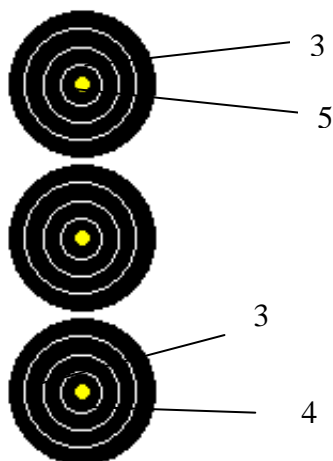
La flèche qui a percuté le 5 et qui s'est plantée hors zone marquante au sol prend la valeur de la flèche percutée c'est à dire 5

Il y a donc 4 valeurs de flèches en cible 6-5-5-5 ; l'archer a tiré 4 flèches au lieu de 3 : il a commis une erreur. Il faut enlever le 6

La valeur de la volée est donc de 5.5.5
Un avertissement doit lui être signifié.

Cette flèche hors zone a percuté le 5 avant de tomber au sol

Cas n°3



La flèche dans le 4 a été tirée en dépassement de temps

L'archer a commis 3 erreurs

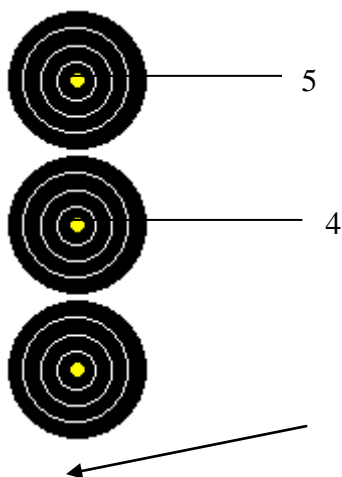
- a) 2 flèches dans le blason du haut : on retire la meilleure (le 5)
- b) 2 flèches dans le blason du bas : on retire la meilleure (le 4)
- c) tir de 4 flèches : on retire la meilleure (un 3)

Pour le dépassement de temps l'arbitre doit vérifier sur la feuille de marque si, c'est le 1^{er} ou le 2^{ème} de la journée

Si il n'y pas eu de dépassement de temps signalé avant cette cible, la valeur de la volée sera de M.M .3 =3

Si c'est le 2^{ème} dépassement de temps, la valeur de la volée sera M.M.M= 0

Cas n°4

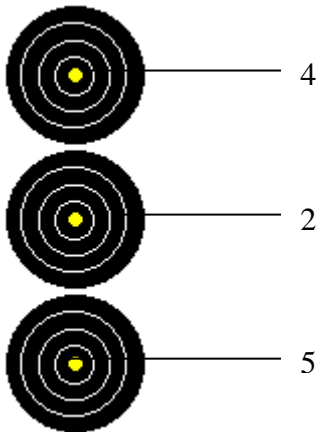


La troisième flèche a percuté la flèche dans le 4 : elle est tombée au sol.

La flèche tombée au sol a percuté la flèche dans le 4 et prend la valeur 4 ce qui donne 5-4-4

L'archer a fait une erreur : il a tiré 2 flèches dans le blason du milieu, on enlève un quatre ce qui valorise la volée à 5-4-M

Cas n°5



Avant de se planter dans le 2, cette flèche a percuté la flèche plantée dans le 5

Dans ce cas la flèche qui a percuté prend la valeur de la zone marquante où elle s'est plantée : il n'y a pas d'erreur : 5-4-2
Valeur de la volée : 5-4-2 = 11

QUESTION 3 (10 points)

Le contrôle des licences au greffe.

3.1 Quels sont les types de licence ouvrant droit à une compétition officielle FFTA ?

La licence FFTA de type "A" ou "J" ou "P" (sous conditions) en cours de validité.

3.2 Par qui est opéré le contrôle des licences au greffe ?

Par l'organisateur sous le contrôle ou avec l'aide de l'arbitre.

3.3 Quel(s) document(s) ou justificatif(s) doit présenter un tireur pour être admis sur une compétition ?

L'un des documents ou justificatifs suivants (un seul suffit) :

- une « attestation de licence » papier avec photo.
- une « attestation de licence dématérialisée avec photo » sur un support informatique : type Smartphone ou tablette.
- la communication du n° de licence (ou nom, prénom) avec justificatif officiel d'identité.
- le passeport sportif comportant la photo + le n° de licence.

3.4 Le certificat médical peut-il être exigé au greffe ? Pourquoi ?

L'obtention d'une licence ouverte à la compétition sous-entend lors de sa souscription, un contrôle strict de l'attestation de non contre-indication à la pratique en compétition par le président de club. De ce fait cette pièce ne fait pas partie des justificatifs qui peuvent être demandés au greffe d'une compétition, sauf pour le cas des poussins.

Dans le cas des poussins âgés de 8 ans ou plus, le CM peut être établi par tout docteur en médecine si la puissance marquée de l'arc est inférieure ou égale à 18 livres ; le CM doit être établi par un médecin agréé FFTA si la puissance marquée est supérieure à 18 livres. L'arbitre doit vérifier le respect de cette règle.